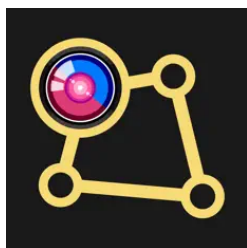



### 1. Nainstalujte si do telefonu aplikaci



Pro iPhone: aplikace **DocScan** - ke stažení využijte QR kód nebo hledejte v App Store



Pro telefony s operačním systémem Android: aplikace **DocScan** - ke stažení využijte QR kód nebo hledejte v Google Play



## 2. Položte telefon na horní plochu stanu

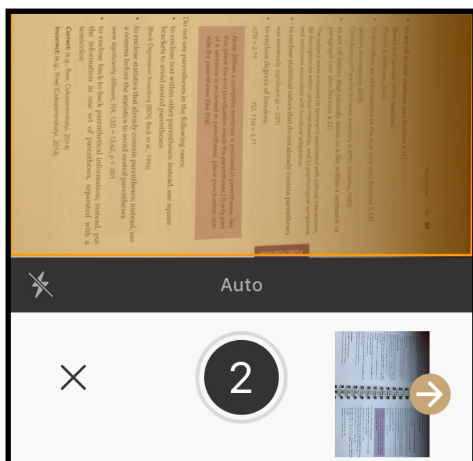
- samozřejmě objektivem dolů :-)

Skenovaný dokument položte doprostřed stanu

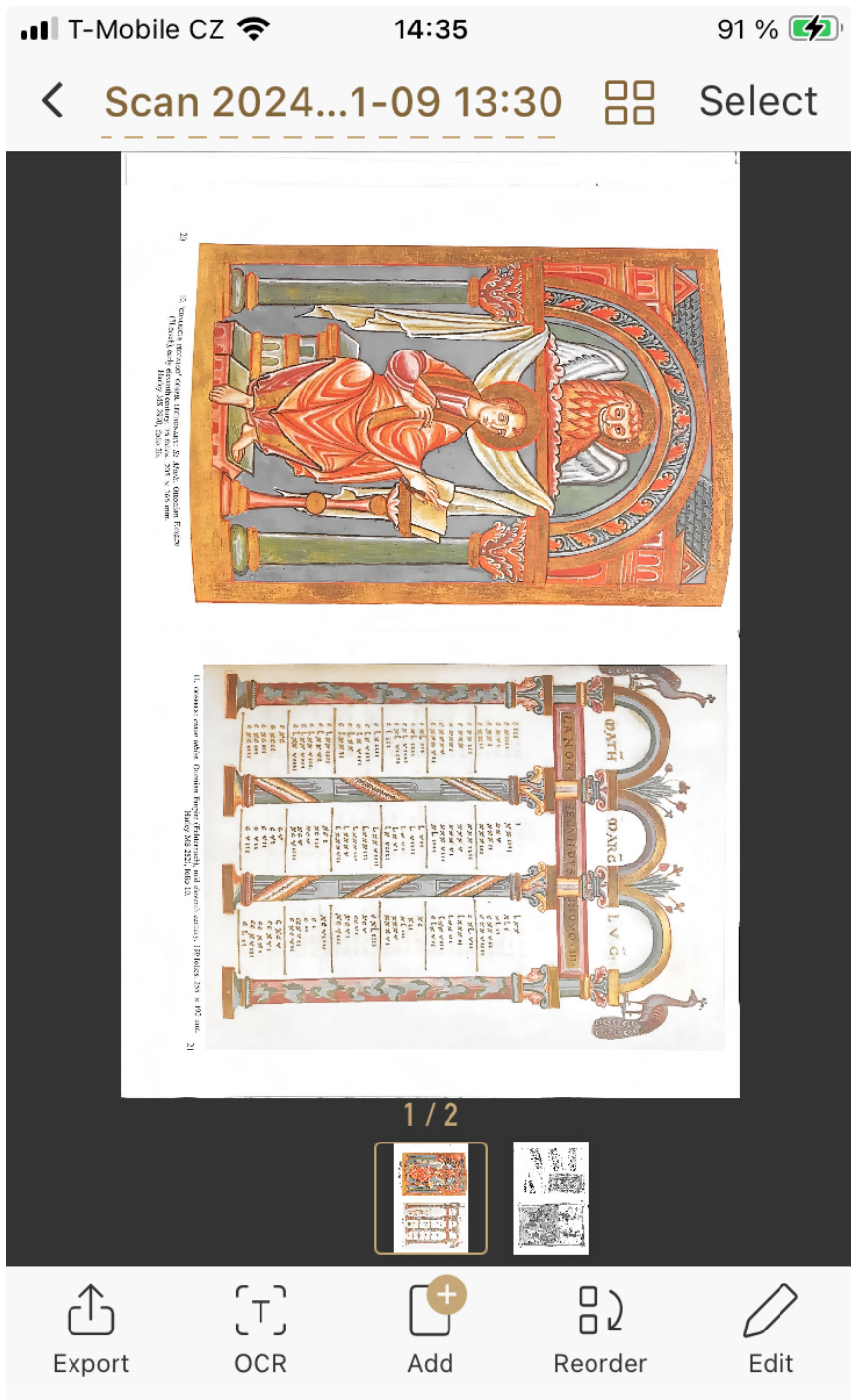


Pokud je LED osvětlení vypnuté, zapojte kabel USB do počítače nebo nabíječky

Spusťte aplikaci a pokud budete skenovat více než jednu stranu, přepněte ji do režimu **AUTO** - aplikace pořídí snímek vždy po otočení stránky



### 3. Aplikace ukládá skenované stránky do svých složek.



Aplikace umožňuje základní editaci (například ořez) a export souborů.